


しっくいが高価で難しい・・・あきらめていませんか？
日本のしっくいをもっと簡単にする新しいご提案！

しっくるん

調湿・防火・抗菌・消臭などエコで安全な塗り壁



近畿壁材

☎ 0799-85-1147

人と環境にやさしい自然素材の 安全で安心な空間づくり

しっくるんは優れた機能の自然素材！

千年以上もの歴史ある日本のしっくいには、消臭や抗菌で私たちの生活を快適に、そして火災やシックハウスから守ってくれる安全安心な機能や性能が多くあります。

しっくいは昔から大切な物を火災から守る土蔵や、敵の攻撃から守るお城、お寺でも仏像を湿気やカビから守るためにしっくいは塗られていました。

消石灰を麻繊維と海藻糊で練り上げた自然素材 100%のしっくいを継承し、もっと広く様々な場所でご活用いただけるよう『しっくるん』が誕生しました。

そんなしっくい壁の新しいカタチ『しっくるん』で皆様の生活を安全で豊かにしませんか。



湿気を吸って
結露を抑制

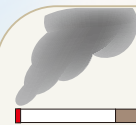
しっくるんは、湿気を吸ったり吐いたりして湿度をコントロールしてくれるんだ！
これで快適な鍋パーティーが開催できるので楽しみ♡



エコで環境に
やさしい建材


しっくるんは、空気中の二酸化炭素CO₂を吸収しながら固まるんですね。

しっくるんを塗ることで、二酸化炭素抑制にちょこっとご協力できるのが嬉しい♡



臭いを吸着
消臭機能

以前、友達来た時にワンちゃんの臭い気になってたけど、しっくるんには臭いを吸着する力があるので安心！
リビングに塗ると居心地良くて友達帰らないかも…心配



強アルカリで
抗菌防カビ効果

農場などの消毒に使っている消石灰それがしっくるんの主原料だって！
強アルカリのしっくるんは、壁に付着したカビ菌やウイルスの増殖を抑えてくれる力があるから子供部屋にすごくいいかも。



燃えない
不燃材料

しっくるんはしっくいなので燃えない材料で火災時の有毒ガスも出ないんだって！
キッチンなど火を使う場所には安全な建材ですね。



『しっくるん』は、 をお手伝いいたします。



自然素材 100%のしっくるんが快適空間を作ります！

しっくるんに使われている素材は、すべて自然素材。消石灰や海藻糊など日本伝統の漆喰に使われる素材を利用しております。



消石灰

しっくるんの主原料消石灰は、自然素材の中でも多くの機能があり、建材以外にも食品や衣料品様々な分野で活用されている安全な素材です。



炭酸カルシウム

日本各地で産出する鉱物資源石灰岩を粉碎した純白の砂です。庭園や水槽の砂などにも使われています。

無機繊維

軽石のように軽く、天然の鉱物を粉碎した無機繊維も自然素材で、しっくるんの割れやダレを止める役割があります。



海藻糊

海藻糊は、しっくいに欠かす事のできない自然素材です。しっくるんは、臭いの少ないカラギーナンを使用しており食品の原料としてもよく使われています。



しっくい壁『しっくるん』は、こんな商品です。

しっくるんは、日本の伝統しっくいを再現した塗り壁です。しっくい壁の持つ豊富な性能機能そのままに、使いやすい練りタイプのしっくいです。

下塗り材とセットで、無駄なく開封後すぐにお使い頂ける便利な製品です。

しっくるん 上塗り用

定価：10,790円 (㎡=415円)

18kg

ローラー・刷毛塗り

26㎡ 2回塗り

320g～380g/㎡・回 2回塗り

ポリペール缶

練り状 (白色)

消石灰・炭酸カルシウム・海藻糊・無機繊維



しっくるんベース 下塗り用

定価：7,850円 (㎡=300円)

7kg

ローラー・刷毛塗り

26㎡ 1回塗り

270g/㎡・回 1回塗り

ブリキ缶

練り状 (白色)

水性樹脂



しっくいの新しいカタチ

しっくるん

内装用漆喰仕上げ材

Sikkurun

	【上塗り材】 しっくるん	【下塗り材】 しっくるんベース
製品仕様	内装用漆喰仕上げ材	水性樹脂下地材
施工部位	内装 壁・天井	
適応下地	石膏ボード・モルタル・コンクリート・ビニルクロス・古壁	
容量	18kg	7kg
標準使用量	26㎡ (2回塗り)	26㎡ (1回塗り)
施工方法	刷毛・ローラー	
希釈率(重量%)	1～5%	1～3%

《施工時の注意事項》

■下地

しっくるんは、石膏ボード下地に施工できます。石膏ボードのつなぎ目（ジョイント）部分はVカットし、ファイバーテープ（ジョイントテープ）を貼り付け、補強して下さい。

しっくるんは薄塗りです。市販のパテでつなぎ目（ジョイント）部分やビス穴など凸凹が無いよう塗り、サンドペーパーでフラットにして下さい。その他、モルタル・コンクリート下地もモルタル補修材でフラットにして下さい。

ビニルクロスへの施工の場合は、浮き・はがれ・めくれなどが無いか確認し、補修して下さい。

■下塗りについて

しっくるんベース塗り（下塗り材1回塗り 標準使用量 270g/㎡）

パテ処理乾燥後、しっくるんベース（下塗り材）をローラーか刷毛で塗ります。

しっくるんベースは使用前ミキサー等で混ぜてお使い下さい。

材料が固い場合は、3%未満の水道水を追加して混ぜて下さい。

しっくるんベース乾燥（4時間以上7日以内）乾燥後白くなります。

■上塗りについて

しっくるん塗り（上塗り2回塗り 標準使用量 320g～380g/㎡・回）

しっくるんは、必ずミキサー等で十分に混ぜてお使い下さい。材料が固い場合は、5%未満の水道水を追加して混ぜて下さい。

混ぜた後しっくるんを刷毛、ローラーで乾燥したしっくるんベースの上に塗ります。塗りムラや塗り残しが無いように塗ります。

しっくるん乾燥（4時間以上7日以内）

1回目乾燥後2回目は、手早く棒塗りで塗り残しの無いように仕上げして下さい。

その他詳細は、施工要領書を参考にして下さい。

《その他注意事項》

○外壁に使用する場合は撥水剤「ミクサップ」を混ぜて施工して下さい。

○石膏ボードのパテは出来る限りまっすぐに行い、凸凹が無いよう丁寧にペーパー掛けを行って下さい。

○施工には保護手袋・保護メガネ・マスク等を着用してお使い下さい。

○しっくるん（上塗り）しっくるんベース（下塗り）とも、使用前はミキサー等で混ぜてからお使い下さい。

○気温5℃以下での使用は行わないで下さい。

○換気をよくしてお使い下さい。

○標準使用量に従い一度に大量に（厚く）塗付けしないで下さい。2回塗りで上手くいかない場合は、3回塗りも可能です。

○使用后余った材料は、乾燥しないように密閉保存して下さい。

《取り扱い注意事項》

【安全対策】

●保護手袋／保護衣／保護メガネ／保護面を着用すること。

●この製品を使用する場合は、飲食や喫煙をしないこと。

●使用中は、換気をよくすること。

●残った材料や容器の洗浄水は河川に流さないこと

【応急処置】

●皮膚に付着した場合：速やかに大量の水で洗い流し、皮膚に異常がある場合は医師の診断を受ける。

●眼に入った場合：速やかに清浄な水で15分程度洗浄し、医師の診断を受ける。

●飲み込んだ場合：無理に吐かせてはならない。水で口の中を洗浄した後、直ちに医師の診断を受ける。

【保管】

指定容器を使用し、完全にふたをして湿気の少ない場所に保管する。直射日光を避け高温になる場所では保管しない。

子供の手の届かない場所に保管し、誤飲誤食に注意する。

【廃棄】

関連法規を厳守の上、産業廃棄物として処分する。

漆喰壁の事なら何でもご相談下さい。

近畿壁材[®]

☎ 0799-85-1147

近畿壁材工業株式会社

〒656-1521 兵庫県淡路市多賀 2150

Tel 0799-85-1147 Fax 0799-85-2030

Mail info@kinkikabezai.com

URL kinkikabezai.com