

# 島かべ Manual

 Kurashikkui

Manual  
No,4

## 島かべしっくいを使った 内装石膏ボード漆喰工法

ボードベース（島かべしっくい専用下地材）

ボードベースは、石膏ボードや古壁の塗り替えなど内装の漆喰を美しく仕上げる漆喰専用の下地材です。

- ・ 下地の水引を均一に保つ！
- ・ 高い付着力で塗り替えなどにも使える！
- ・ アク止め効果もある！
- ・ 速乾で作業性が良好！

近畿壁材

www.kinkikabezai.com  
0799-85-1147

## 島かべしっくいを使った内装仕上げ！

Kurashikkui

島かべしっくいは、日本伝統の漆喰壁を忠実に継承した既調合漆喰壁で、社寺建築などの一般的な漆喰工事はもちろん、ビニールクロス代わりに石膏ボードなどにも施工できる漆喰壁です。

フラットな押さえ以外にも、各種パターン仕上げも可能で和風建築だけでなく、洋風建築にも利用できます。

このような、施工やリフォームなどの塗り替えなども可能にしたのが、漆喰専用下地材ボードベースです。ボードベースを使うことで内装の漆喰工事が早く、快適に進みます。



## ボードベースの特長

Kurashikkui

- ◇ 下地への付着力が高い下地材です。  
ビニールクロスや古壁の塗り替えにも使える抜群の付着力です。
- ◇ 乾燥の速乾性があり、工程短縮が可能です。  
乾燥が速く養生期間を短縮し、時間のかかる漆喰工事が早く進みます。
- ◇ 漆喰専用で漆喰の作業性が良好です。  
漆喰メーカーが作る専用材料は、漆喰の塗りやすさが違います。
- ◇ カチオン系の水性材料で固く亀裂を抑制します。  
曲げ強度もあり下地の動きに追随し、亀裂を減らします。
- ◇ アク止め効果があります。  
アク止め剤を配合し、下地のアクを止めます。

## ボードベースの製品概要

Kurashikkui



製品名	ボードベース
容量	5 kg (主材 4 kg ・ 配合材 1 kg)
施工面積	4 m <sup>2</sup>
標準使用量	0.7 mm厚 m <sup>2</sup> =1.25 kg
加水量	300g まで
性状・主成分	石膏・炭酸カルシウム・水性樹脂
出荷単位	1セット
梱包単位	1ケース / 4セット入
定価	2,840 円
m <sup>2</sup> 設計価格	
m <sup>2</sup> / 材料	m <sup>2</sup> 710 円 / 材料
m <sup>2</sup> / 材工	m <sup>2</sup> 1,480 円 / 材工 【50 m <sup>2</sup> 未満】

# 施工要領

Kurashikkui

## ① 配合材を投入



配合材1kg（液体）を入れます。

## ② 主材を投入



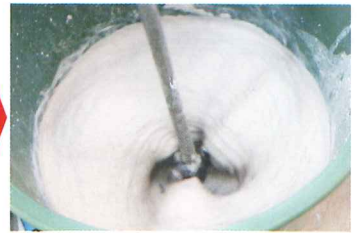
主材4kg（粉体）を入れます。

## ③ 水を入れながら混練



混練し適当な硬さに水道水で調整します。

## ④ 十分に混練完成



少し軟らかめに混練します。  
※混練後120分以内にご使用ください。

## ① ジョイント処理



ファイバーテープをボードのつなぎ目部分に張り付けます。

## ② Vカット目地埋め



Vカット部分に薄くしごき塗りを行います。  
※ジョイント部分の痩せが少なくなります。

## ③ ボードベース全面塗り

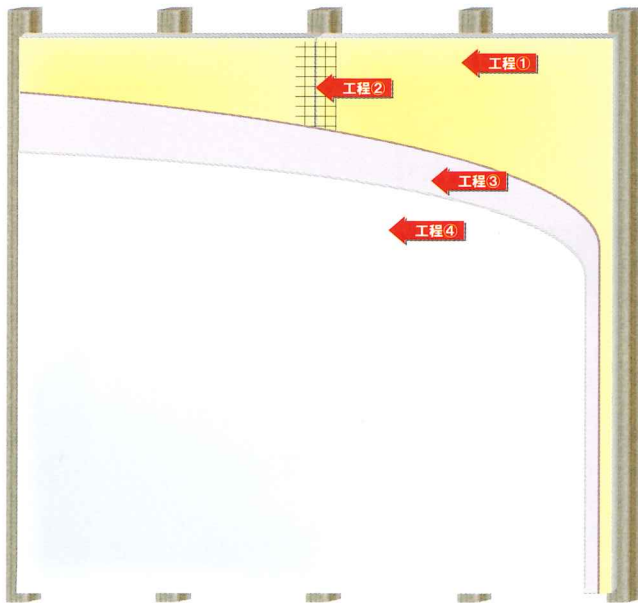


薄く平滑に全面に塗り付けます。

## ④ 乾燥後漆喰上塗り



乾燥後漆喰上塗りを行います。



### ① 【プasterボード下地処理】

ボードは12.5mm厚の物を使用し、ビス止め  
ボードのジョイント部分はVカットし、間柱の間隔は450mm以内としつなぎ目部分に設置

### ② 【目地・ジョイント処理】

ジョイント部分・出隅・入隅等はファイバーテープで補強  
目地とファイバーテープを埋めるようにボードベースをしごき塗り  
(2時間乾燥)

### ③ 【下塗り】

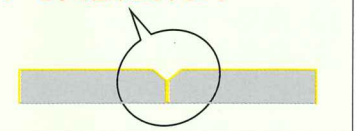
ボードベース塗り 0.7mm厚 (夏場12時間 冬場24時間乾燥)

### ④ 【上塗り】

漆喰塗り 1.5mm厚 (7日以上乾燥)

### Point

ジョイント部分は必ずVカットして下さい。  
紙の無い石膏むき出し部分は城かべシーラーを予め塗布して下さい。

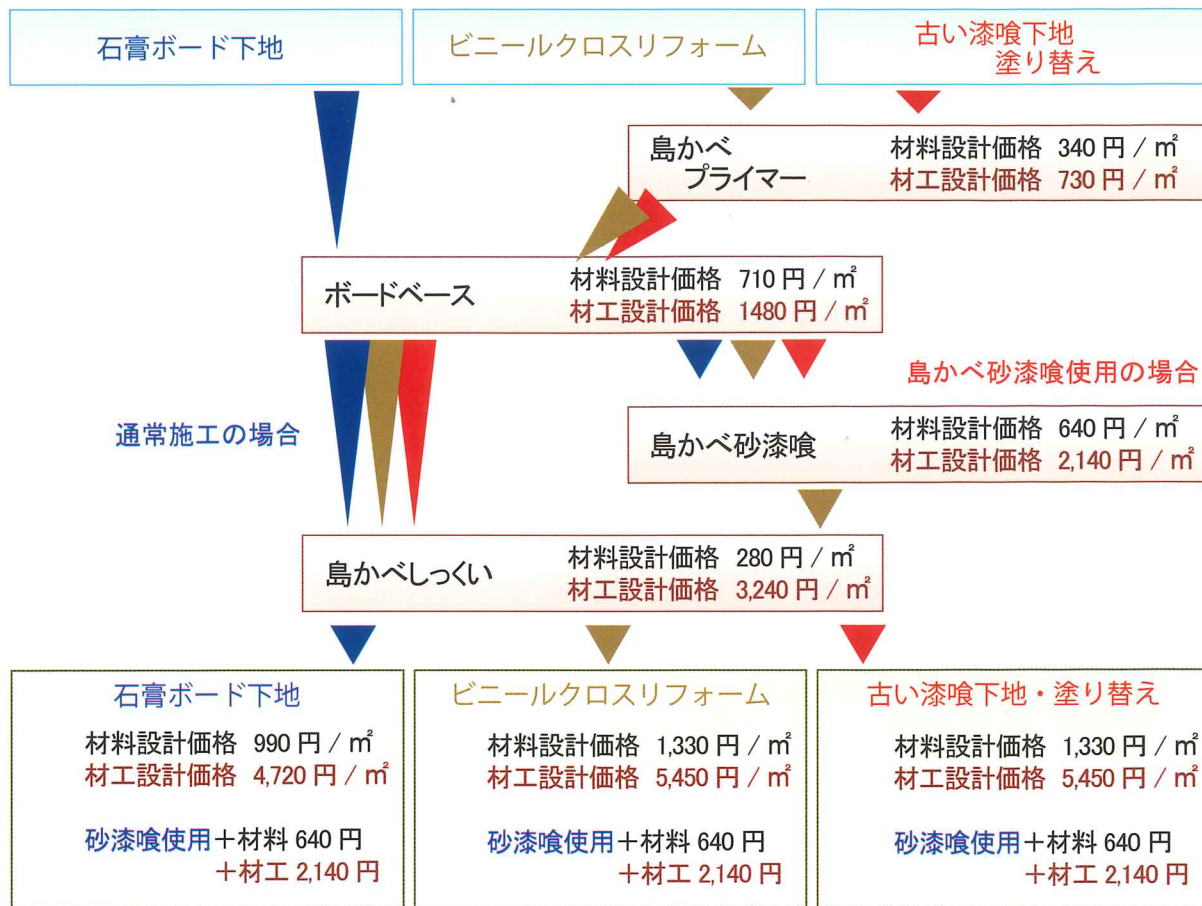


## 施工上の注意事項

- ・気温5℃以下での使用はお避け下さい。
- ・ボードベースの練り置きは出来ません。2時間以内にご使用下さい。
- ・固練り、厚塗りは困難です。軟らかく練ってからお使い下さい。加水可！
- ・ボードベースは必ず完全乾燥後上塗りを行って下さい。
- ・吸水が激しい下地には、島かべドライストップをお使い下さい。
- ・ビニールクロスのリフォームなど、アクの出る下地には、島かべプライマーをお使い下さい。
- ・フラットな押さえで仕上げる場合は、中塗りに島かべ砂漆喰をお使い下さい。

# 参考設計価格

Kurashikkui



# 取り扱い上の注意事項

Kurashikkui

## 1) 安全対策 / 応急措置

- すべての安全注意を読み理解するまで取り扱わないこと
- 個人用保護具や換気装置を使用し、ばく露を避け粉じん/ミスト/蒸気/を吸入しないこと
- この製品を使用と同時に、飲食又は喫煙をせず、取扱い後はよく手を洗うこと
- 環境への放出を避け、容器に余った製品や容器を洗った洗浄水は絶対に河川に流さないこと
- 呼吸に関する症状が出た場合は医師の手当て、診断をうけること
- 皮膚に付着した場合は多量の水と石鹸で洗浄し、皮膚刺激が生じた場合は医師の手当て、診断を受けること
- 眼の刺激が続く場合は医師の手当て、診断を受けること
- 飲み込んだ場合は水で口の中を洗浄し、気分が悪い場合は医師の手当て、診断を受けること

## 2) 保管 / 廃棄

- 容器を密閉し、換気の良いところで施錠して保管すること
- 凍結(3℃以下)や高温(40℃以上)は避け、屋内で保管すること
- 内容物、容器を都道府県知事の許可を受けた専門の廃棄物処理業者に依頼して廃棄すること



暮らしっくい  
近畿壁材

## 近畿壁材株式会社

〒656-1521 兵庫県淡路市多賀 2150  
Tel 0799-85-1147 Fax 0799-85-2030  
Mail info@kinkikabezai.com  
URL kinkikabezai.com